

SO BUCHEN SIE IHREN LEMGOVORTEIL-GUTSCHEIN:

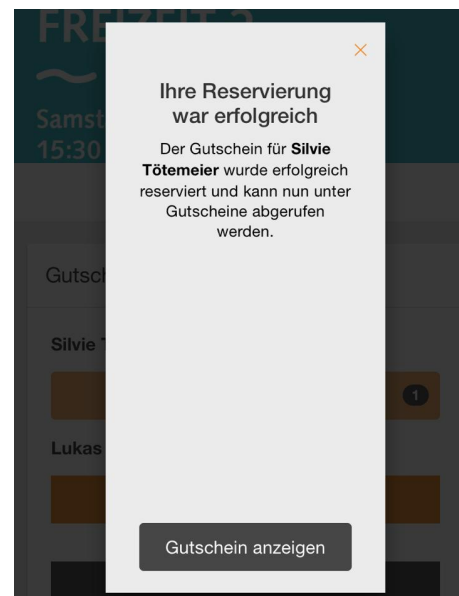
1. Öffnen Sie die Aktionsübersicht und anschließend die gewünschte Aktion.




2. Gehen Sie auf "Jetzt reservieren"



3. Klicken Sie auf "Gutschein anzeigen"



4. Zeigen Sie diesen Gutschein an der Kasse vor.

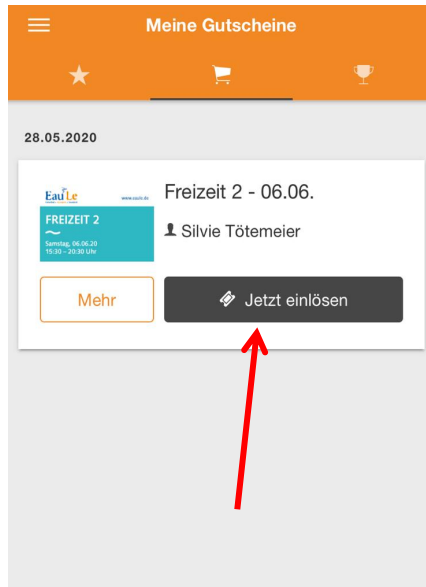


SO LÖSEN SIE EINEN GUTSCHEIN IN DER LEMGOVORTEIL-APP EIN:

1. Tippen Sie auf den Einkaufswagen, es öffnet sich „Meine Gutscheine“.



2. Gutschein „jetzt einlösen“.



3. „Gutschein entwerten“

